



BUDAPEST
FEJLESZTÉSI
KÖZPONT

Albertfalva megállóhely kapcsán indított kérdőíves igényfelmérés eredménye

2022. január

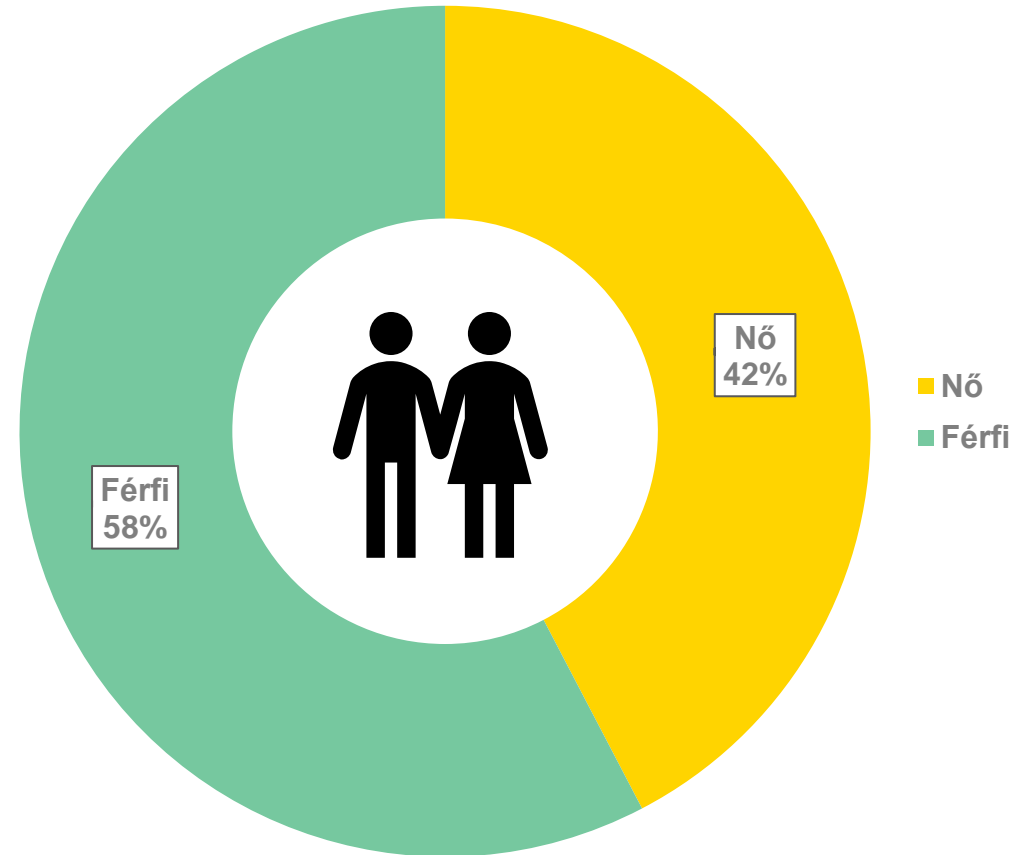
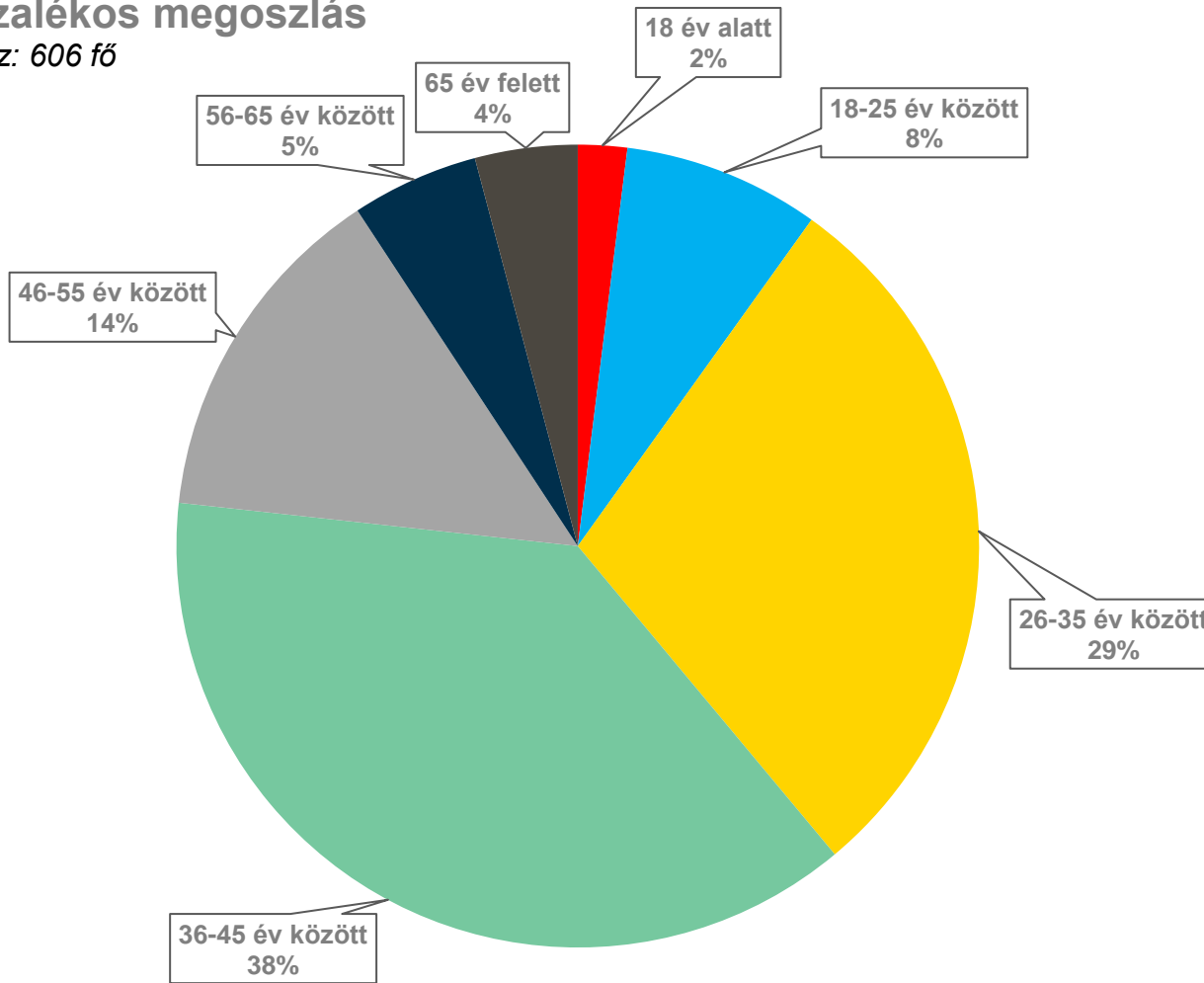


A VÁLASZADÓK DEMOGRÁFIAI JELLEMZÉSE

Összes kitöltő: 820 fő

Nemek szerint
Százalékos megoszlás
Válasz: 607 fő

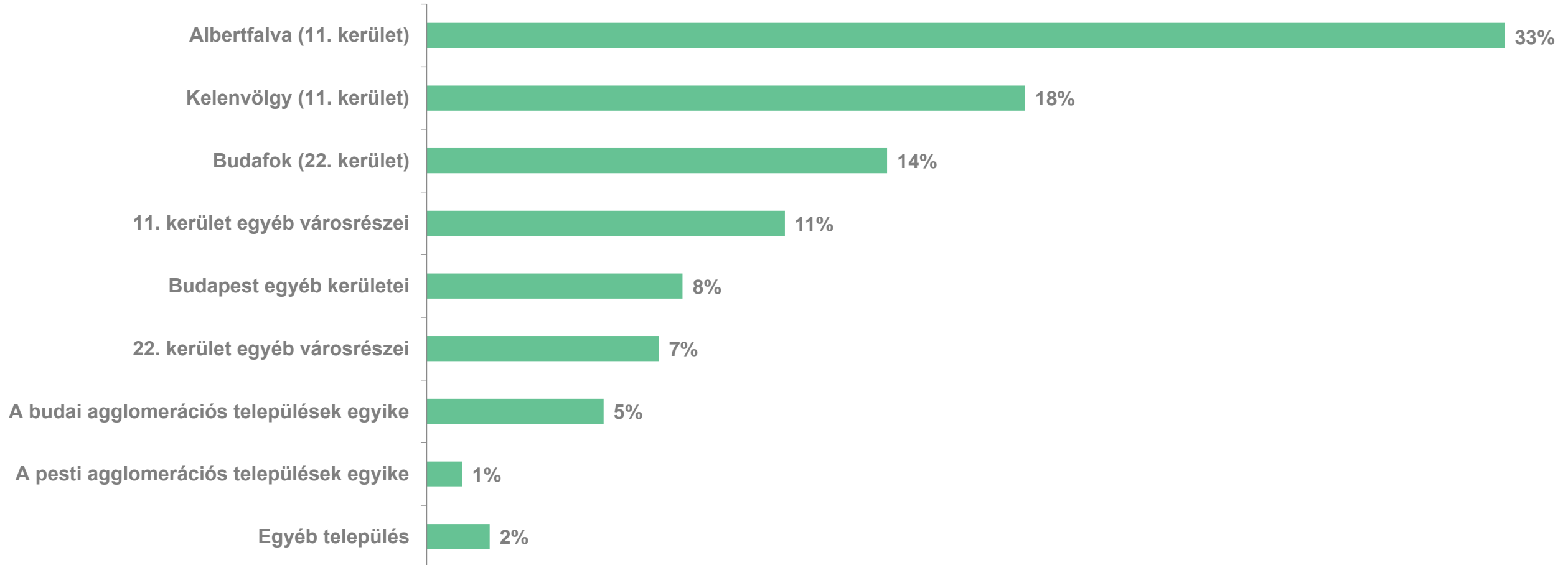
Életkor
Százalékos megoszlás
Válasz: 606 fő





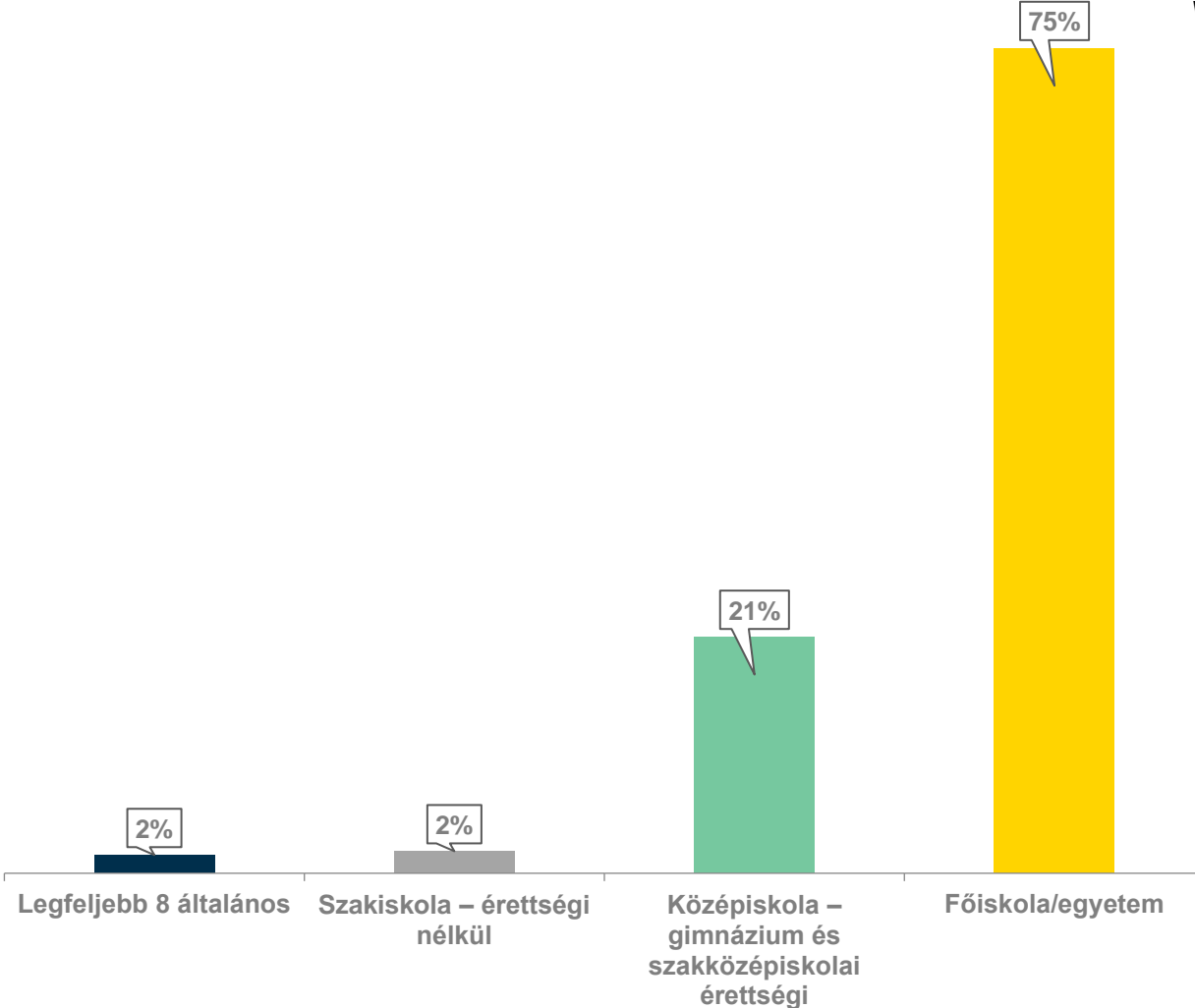
Lakóhely Százalékos megoszlás

Válasz: 828 fő

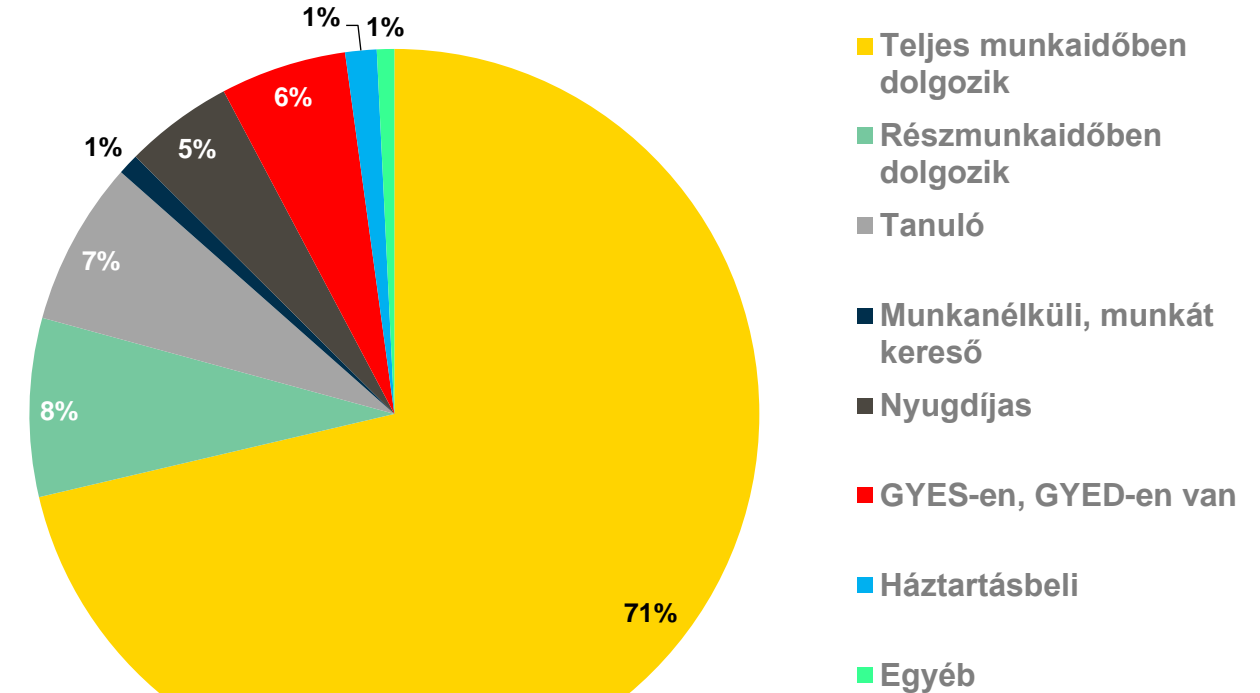


A KITÖLTŐK ÁLTALÁNOS JELLEMZÉSE

Végzettség Százalékos megoszlás Válasz: 601 fő



Munkaerőpiaci helyzet (Több válasz lehetséges) Százalékos megoszlás Válasz: 604 fő

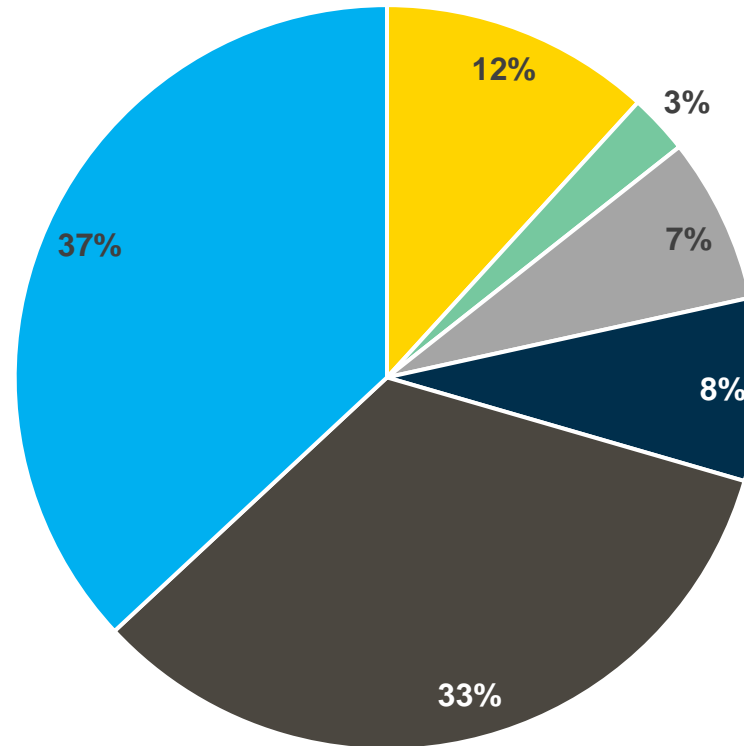


Milyen gyakran használja Ön az Albertfalva vasúti megállóhelyet?

— Az összes válaszadó 37%-a jelenleg egyáltalán nem, 29%-a viszont minimum havi rendszerességgel használja az Albertfalva vasútállomást.

Összes válaszadó
Százalékos megoszlás
Válasz: 807 fő

- Hetente többször
- Hetente egyszer
- Havonta többször
- Havonta egyszer
- Ritkábban
- Soha

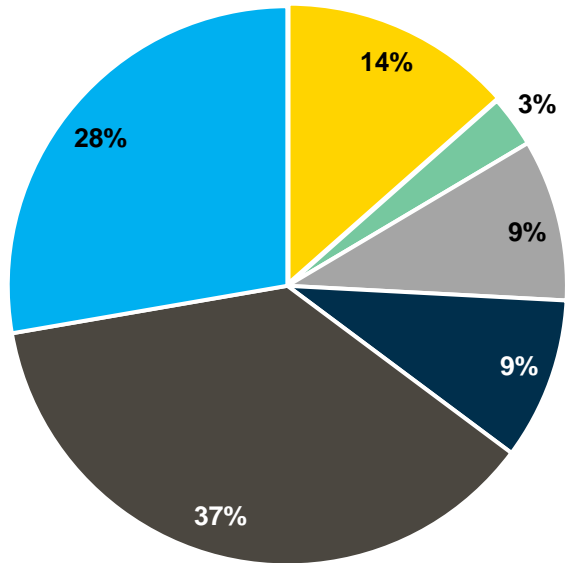


Milyen gyakran használja Ön Albertfalva vasúti megállóhelyet?

Albertfalva (11. kerület)

Százalékos megoszlás

Válasz: 267 fő

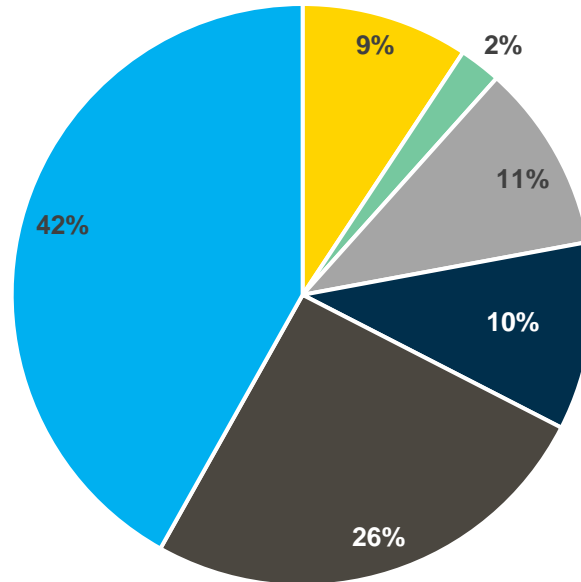


■ Hetente többször ■ Hetente egyszer
■ Havonta többször ■ Havonta egyszer
■ Ritkábban ■ Soha

11. kerület egyéb városrészei

Százalékos megoszlás

Válasz: 86 fő

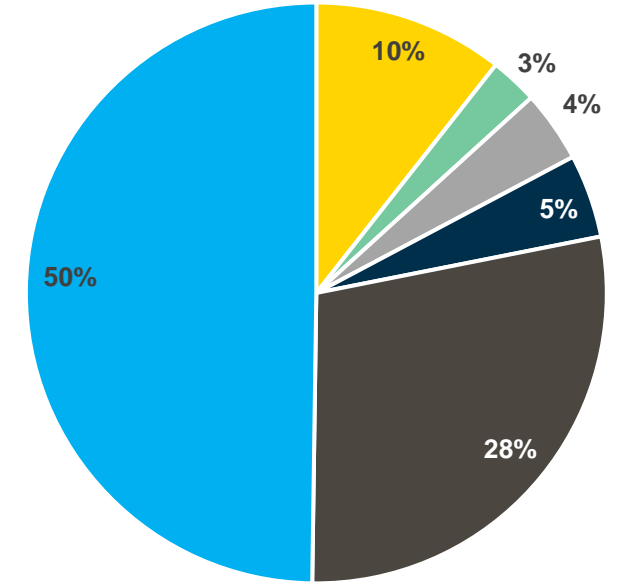


■ Hetente többször ■ Hetente egyszer
■ Havonta többször ■ Havonta egyszer
■ Ritkábban ■ Soha

Kelenvölgy (11. kerület)

Százalékos megoszlás

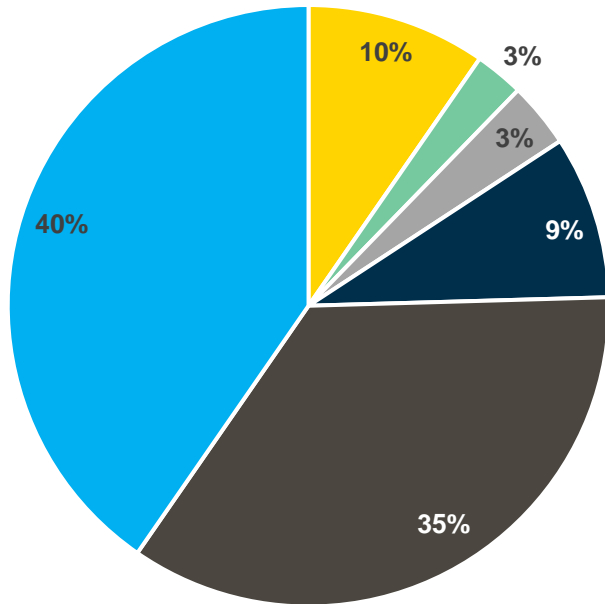
Válasz: 151 fő



■ Hetente többször ■ Hetente egyszer
■ Havonta többször ■ Havonta egyszer
■ Ritkábban ■ Soha

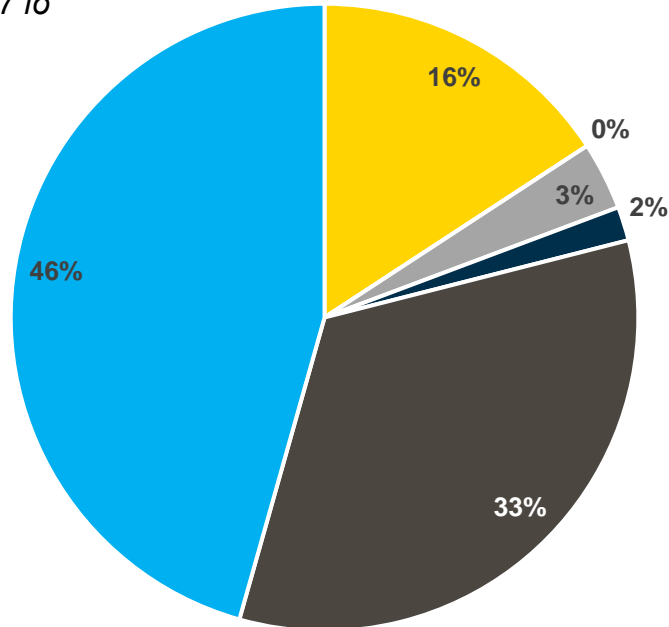
Milyen gyakran használja Ön Albertfalva vasúti megállóhelyet?

Budafok (22. kerület)
Százalékos megoszlás
Válasz: 114 fő



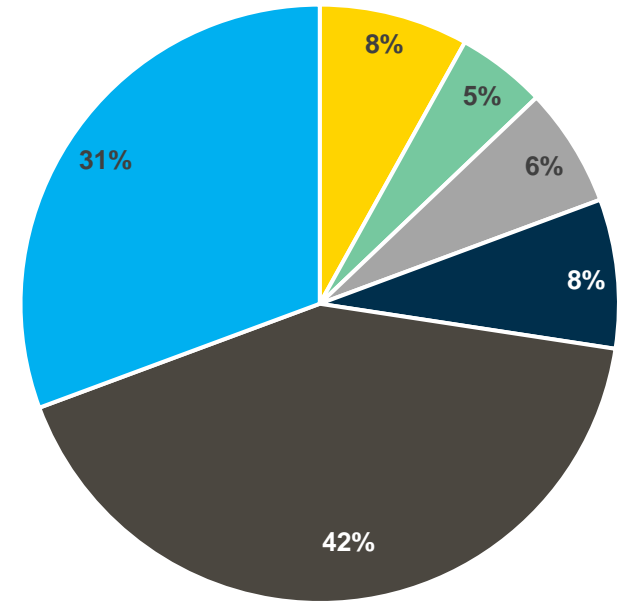
■ Hetente többször ■ Hetente egyszer
■ Havonta többször ■ Havonta egyszer
■ Ritkábban ■ Soha

**22. kerület egyéb
városrészei**
Százalékos megoszlás
Válasz: 57 fő



■ Hetente többször ■ Havonta többször
■ Havonta egyszer ■ Ritkábban
■ Soha

Budapest egyéb kerületei
Százalékos megoszlás
Válasz: 62 fő



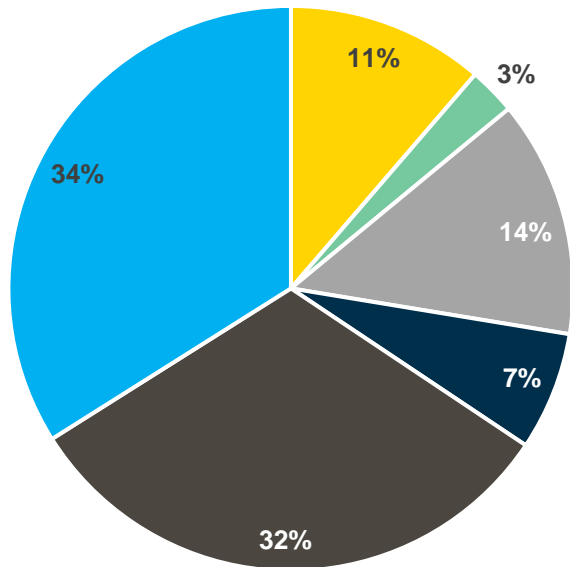
■ Hetente többször ■ Hetente egyszer
■ Havonta többször ■ Havonta egyszer
■ Ritkábban ■ Soha

Milyen gyakran használja Ön Albertfalva vasúti megállóhelyet?

Budai agglomerációs települések

Százalékos megoszlás

Válasz: 44 fő

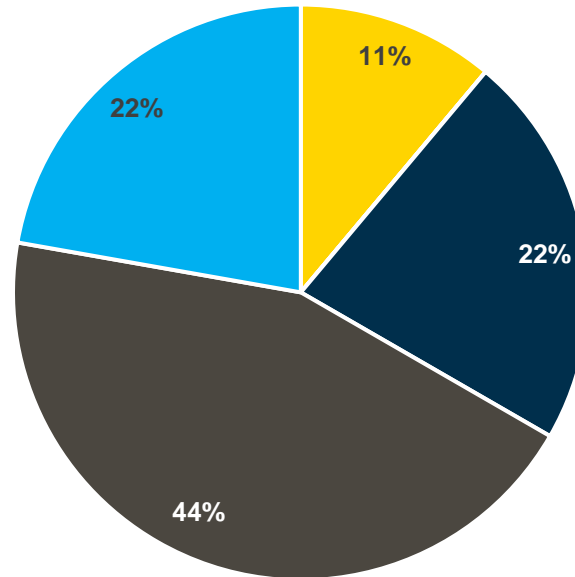


- Hetente többször
- Havonta többször
- Ritkábban
- Hetente egyszer
- Havonta egyszer
- Soha

Pesti agglomerációs települések

Százalékos megoszlás

Válasz: 9 fő

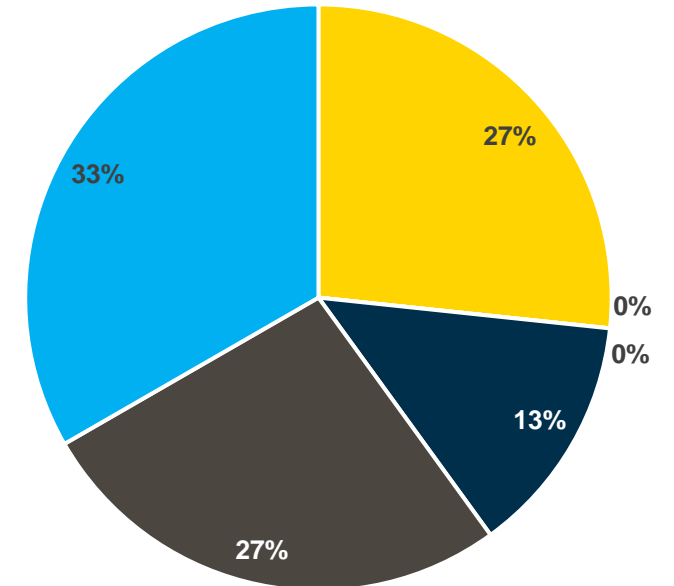


- Hetente többször
- Ritkábban
- Havonta egyszer
- Soha

Egyéb település

Százalékos megoszlás

Válasz: 15 fő



- Hetente többször
- Ritkábban
- Havonta egyszer
- Soha

ÁLLOMÁS MEGKÖZELÍTÉSE

Hogyan közelíti meg / hagyja el a megállóhelyet a leggyakrabban?

Százalék szerinti megoszlás

Válasz: 148 fő

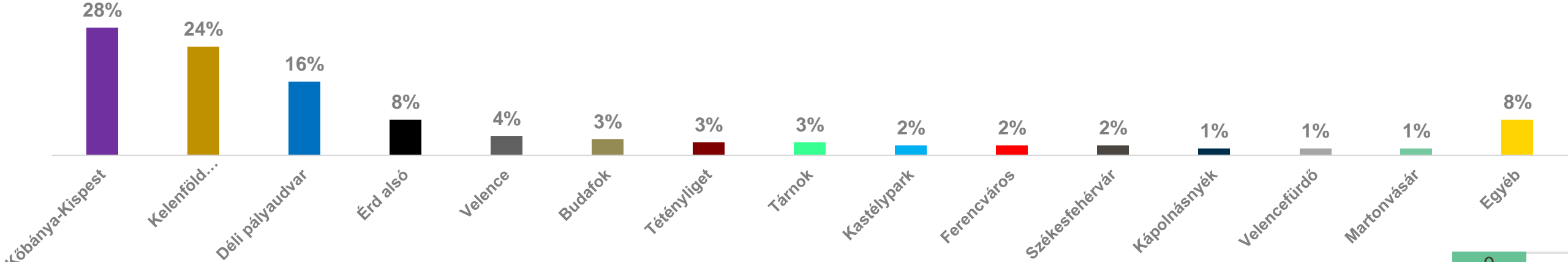


Mi az úti célja Albertfalva megállóhelyről vagy honnan érkezik a leggyakrabban

Albertfalva megállóhelyre?

Százalékos megoszlás

Válasz: 144 fő



Mennyire van megelégedve a megállóhelyhez kapcsolódó alábbi szolgáltatásokkal?

Válasz: 148 fő

Szempon	Átlagpontszám (max. 5)
A megállóhely megközelíthetőségével gyalogosan	 3.8
A megállóhely megközelíthetőségével biciklivel	 3.7
A megállóhely megközelíthetőségével tömegközlekedéssel	 3.7
A vonatok menetidejével	 3.3

Csillagok jelentése:

1: ,Nem vagyok elégedett'

2: ,Inkább nem vagyok elégedett'

3: ,Közepesen vagyok elégedett'

4: ,Inkább elégedett vagyok'

5: ,Elégedett vagyok'

Mennyire van megelégedve a megállóhelyhez kapcsolódó alábbi szolgáltatásokkal?

Válasz: 148 fő

Szempont	Átlagpontszám (max. 5)
A megállóhely akadálymentesítésével	 3.0
A megállóhely felszereltségével	 2.8
Vonatok sűrűségével	 2.0

Csillagok jelentése:

1: ,Nem vagyok elégedett'

2: ,Inkább nem vagyok elégedett'

3: ,Közepesen vagyok elégedett'

4: ,Inkább elégedett vagyok'

5: ,Elégedett vagyok'

Mennyire valószínű, hogy a fejlesztés után Ön gyakrabban fogja használni a megállóhelyet?

Válasz: 144 fő



Válaszok átlaga: 4.4

Csillagok jelentése:

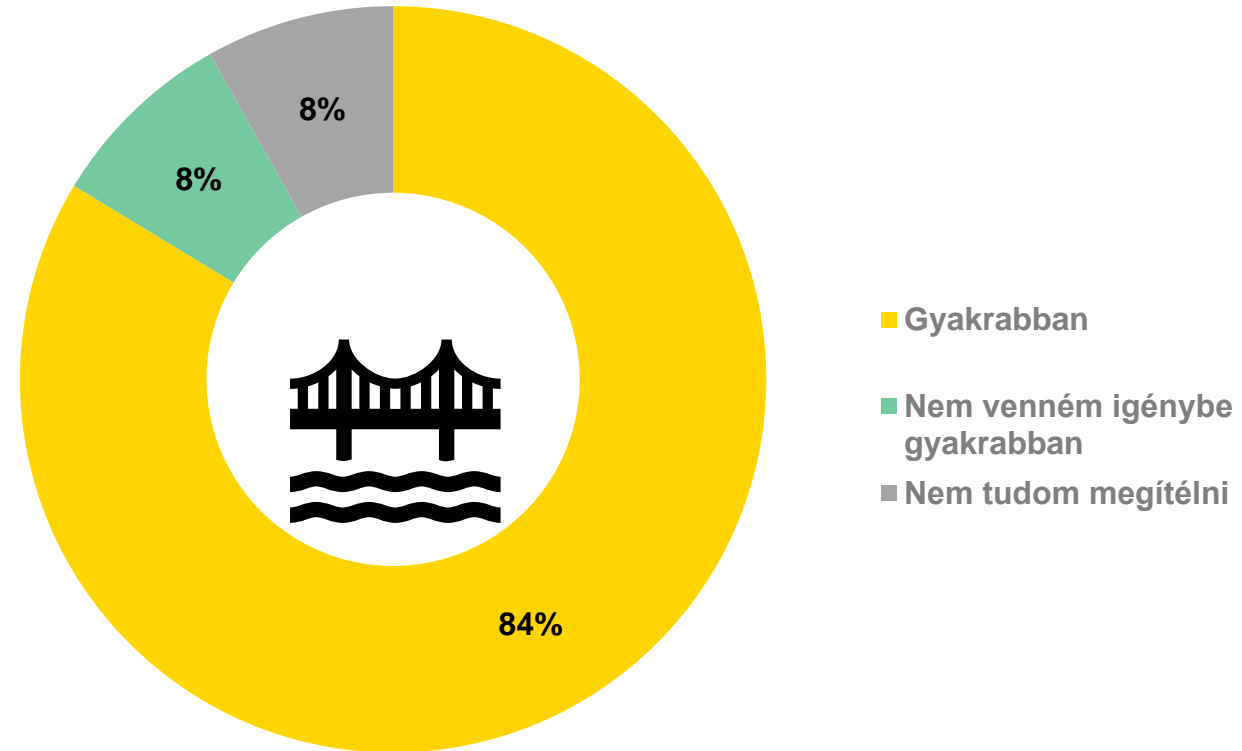
1: „Biztosan nem fogom használni”

5: „Biztosan használni fogom”

A Déli Körvasút fejlesztését követően Ön gyakrabban venné igénybe Albertfalva megállóhelyet tervezett utazásaihoz?

Százalékos megoszlás

Válasz: 147 fő




Van egyéb javaslata, észrevétele, hozzászólása Albertfalva megállóhelyhez kapcsolódó vasúti szolgáltatással kapcsolatban?


Válasz: 49 fő

Javaslatok csoportosítása

Említés szerinti eloszlás:



„A lehető legtöbb irányba átszállás mentes kapcsolat biztosítása szükséges. Jelenleg a Délibe is csak kelenföldi átszállással lehet eljutni.”

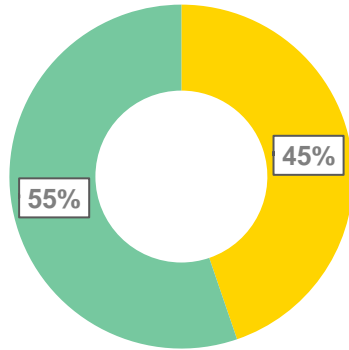


„Az autósforgalom jelentős csökkentését az agglomerációban épülő P+R parkolókkal lehetne elérni.”

Miért nem használja gyakrabban Albertfalva megállóhelyet?

Százalékos megoszlás

Válasz: 610 fő



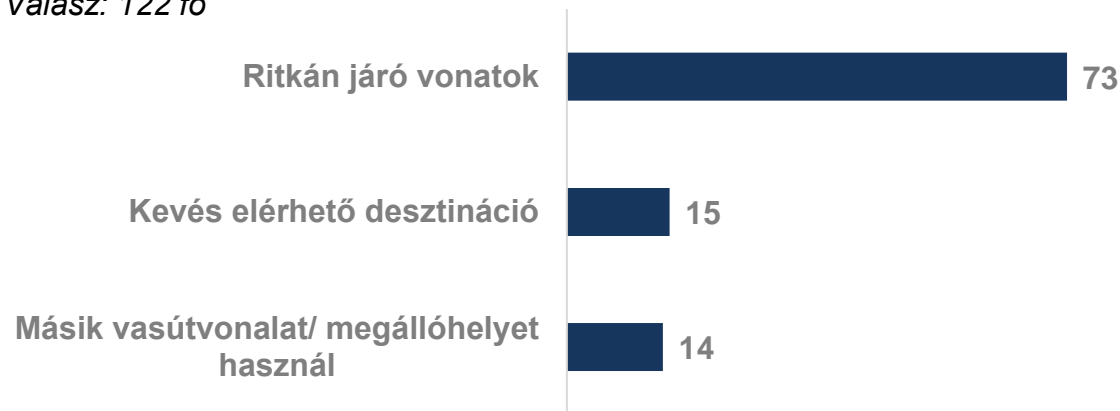
■ Nem a vasút által érintett városrészek/települések között közlekedem.

■ Más módon utazom a vasút által érintett városrészek/települések között.

Egyéb hozzászólások:

Említés szerinti eloszlás

Válasz: 122 fő



Mi az a 3 szempont, ami elengedhetetlen ahhoz, hogy Ön gyakrabban használja ezt a megállóhelyet?

Válasz: 206 fő

Válaszok csoportosítása

Három szempont megadása lehetséges

1. szempont

Sűrűbb vonatközlekedés: 91 említés

2. szempont

Hálózatbővítés: 33 említés

3. szempont

Rendezett körülmények: 27 említés

Mennyire valószínű, hogy a fejlesztés után Ön gyakrabban fogja használni a megállóhelyet?

Válasz: 133 fő



Válaszok átlaga: 3.4

Csillagok jelentése:

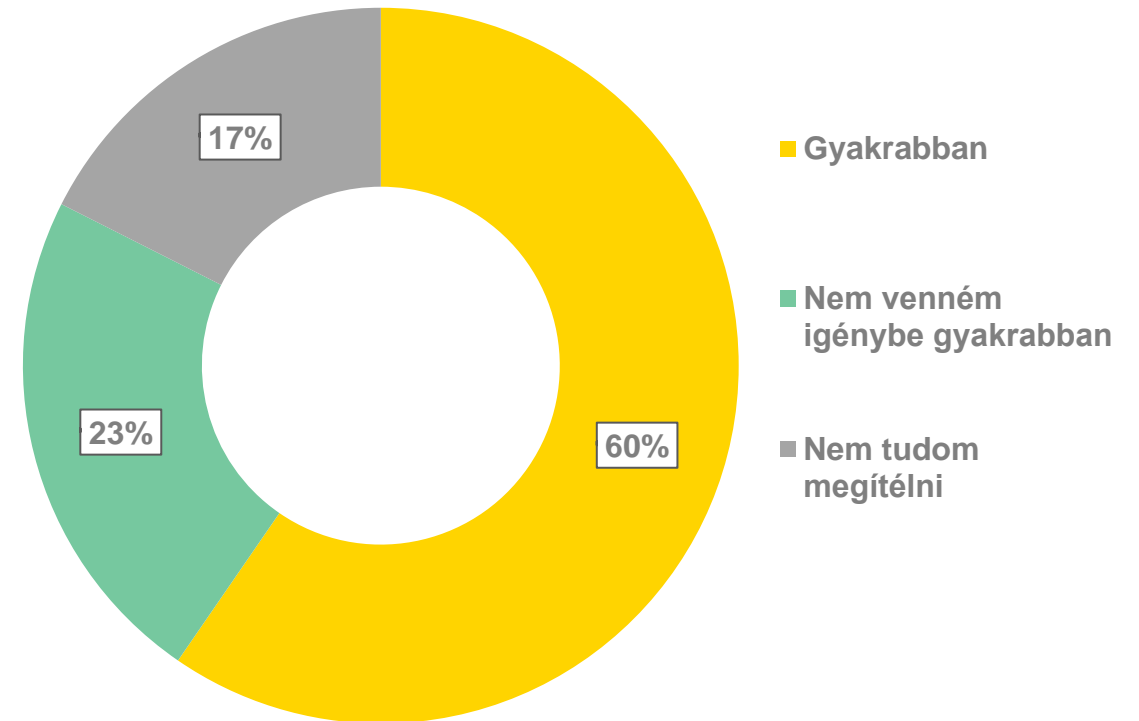
1: „Biztosan nem fogom használni”

2: „Biztosan használni fogom”

A Déli Körvasút fejlesztését követően gyakrabban venné igénybe Albertfalva megállóhelyet tervezett utazásaihoz?

Százalékos megoszlás

Válasz: 245 fő



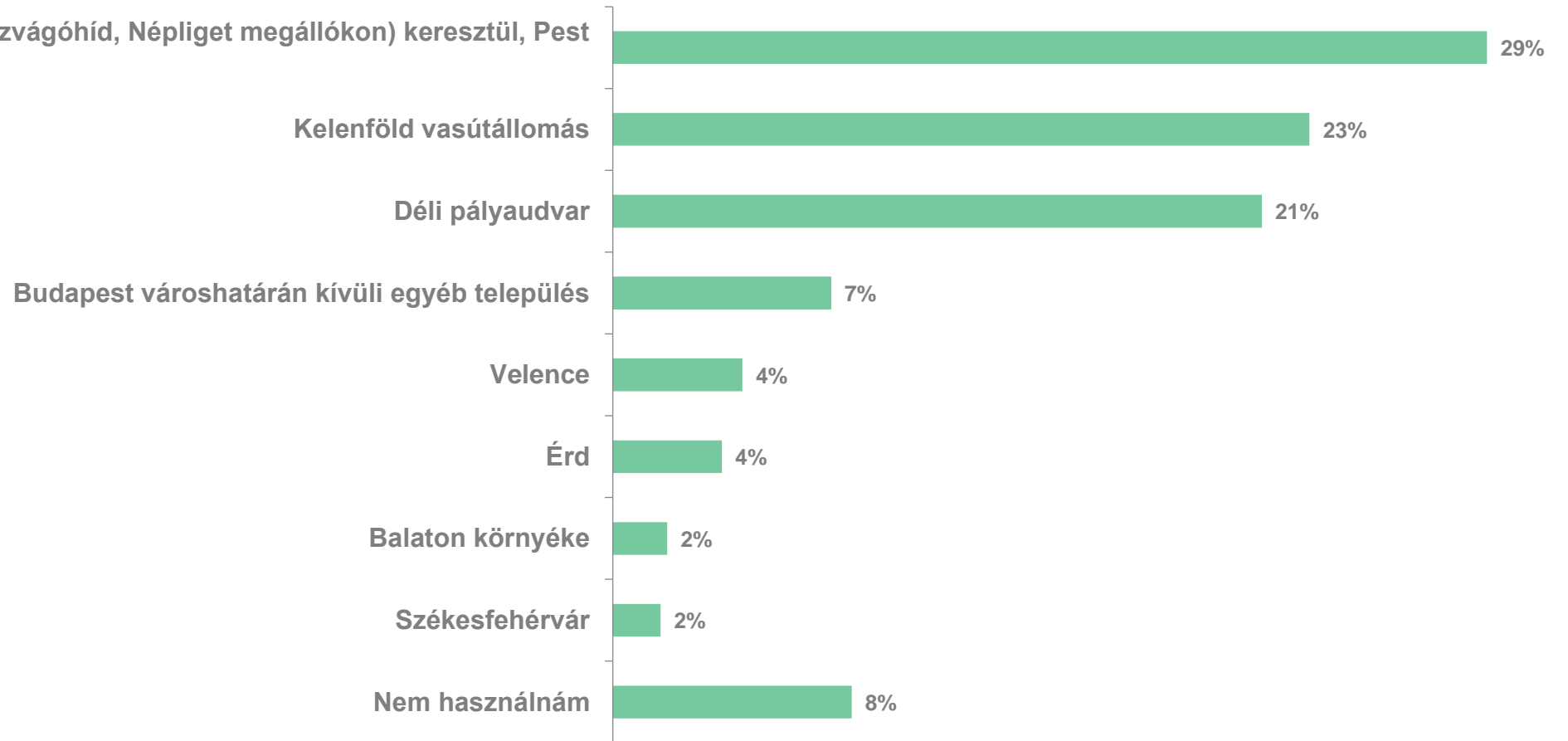
Ha a fejlesztések után használná Albertfalva megállóhelyet, merre közlekedne innen / honnan érkezne ide?

(Több válasz lehetséges)

Százalékos megoszlás

Válasz: 251 fő

Déli Körvasúton (Nádorkert, Közvágóhíd, Népliget megállókon) keresztül, Pest irányába közlekednék



Mennyire ért egyet a fejlesztés következő elemeivel?

Válasz: 625 fő

Szempon	Átlagpontszám (max. 5)
Akadálymentesítés	 4.6
Aluljáró felújítása	 4.5
10-15 percenkénti járatsűrűség a városközpont felé	 4.4

Csillagok jelentése:

1: „Nem értek egyet”

2: „Inkább nem értek egyet”

3: „Közepesen értek egyet”

4: „Inkább értek egyet”

5: „Egyetértek”

Mennyire ért egyet a fejlesztés következő elemeivel?

Válasz: 625 fő

Szempont	Átlagpontszám (max. 5)
B+R kerékpártároló mindkét oldalon	 4.3
K+R rövid idejű várakozó parkoló a Kővirág sor felől (vizsgálat alatt)	 3.2
P+R parkoló a Kővirág sor felől (vizsgálat alatt)	 3.1

Pontozás magyarázata:

1: ,Nem értek egyet'

2: ,Inkább nem értek egyet'

3: ,Közepesen értek egyet'

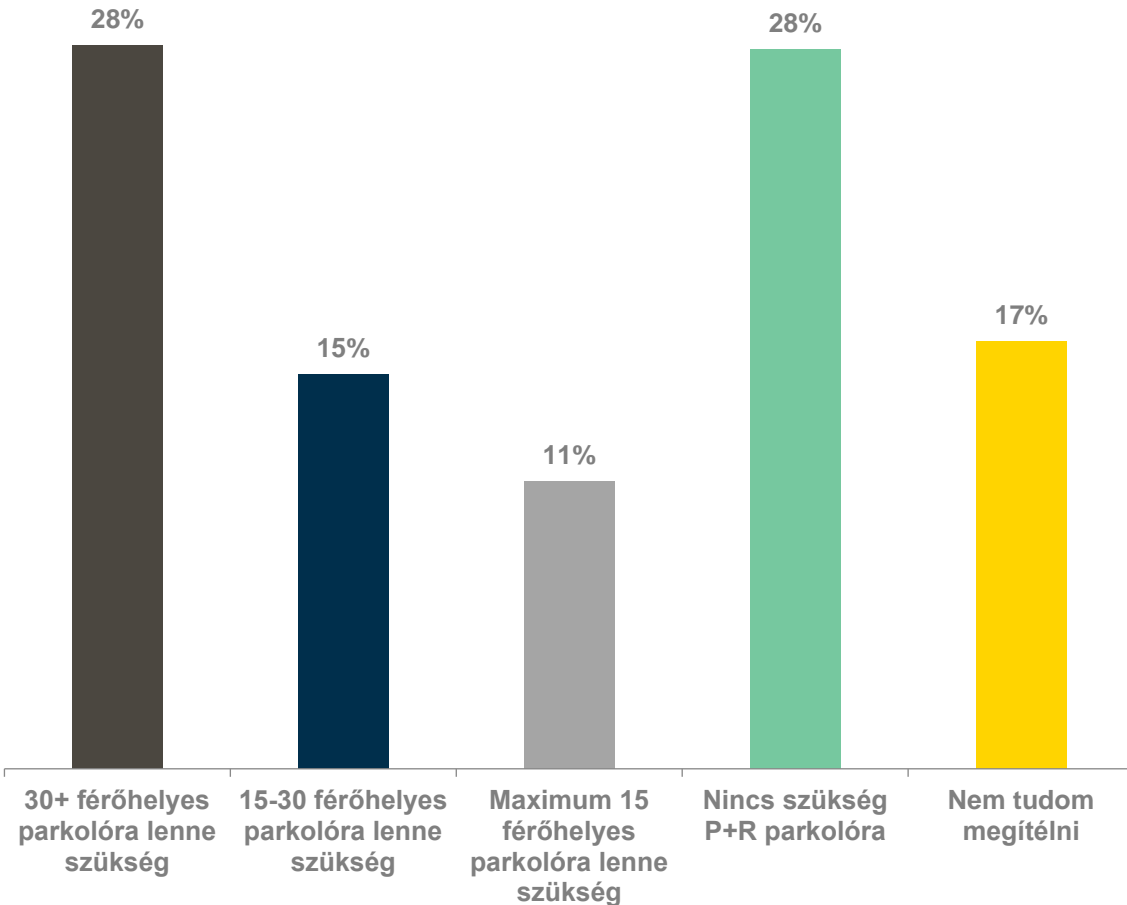
4: ,Inkább egyetértek'

5: ,Egyetértek'

Ön szerint mekkora P+R parkolóra van szükség?

Százalékos megoszlás

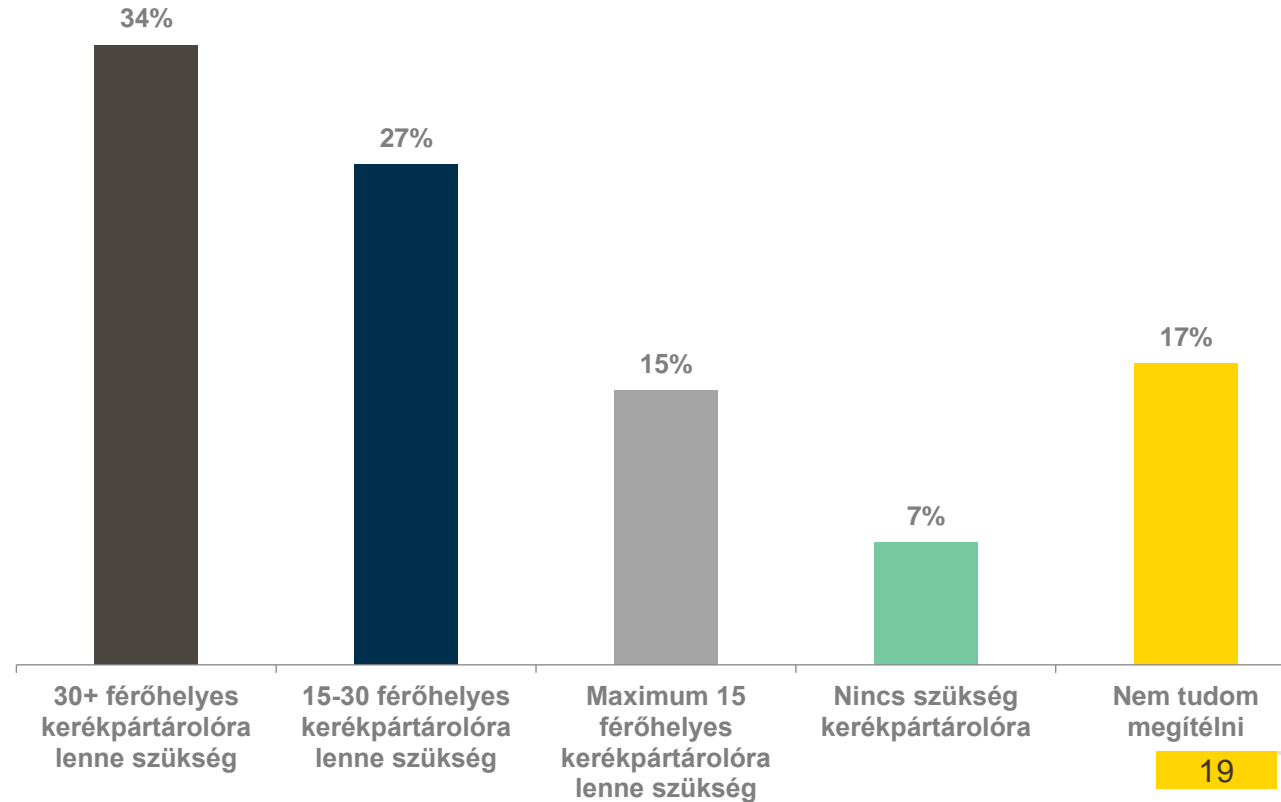
Válasz: 621 fő



Ön szerint mekkora B+R kerékpártárolóra van szükség?

Százalékos megoszlás

Válasz: 622 fő



Ön az alábbi állomási funkciókat mennyire tartja fontosnak?

Válasz: 625 fő

Funkciók	Átlagpontszám (max. 5)
Fedett várakozóhely	 4.7
Biztonsági kamerarendszer	 4.6
Elektronikus, dinamikus utastájékoztatói rendszer	 4.5
Jegyautomata	 4.3

Csillagok jelentése:

1: „Nem tartom fontosnak”

2: „Inkább nem tartom fontosnak”

3: „Közepesen tartom fontosnak”

4: „Inkább fontosnak tartom”

5: „Fontosnak tartom”

Ön az alábbi állomási funkciókat mennyire tartja fontosnak?

Válasz: 625 fő

Funkciók	Átlagpontszám (max. 5)
Budapest és az agglomeráció közösségi közlekedését ábrázoló térkép	 4.2
Ivókút	 3.4
Telefon és egyéb elektronikus eszközök töltésére alkalmas pontok	 2.7
Étel, illetve italautomata	 2.7
Hétköznapi cikket (zsebkezdő, arcmaszka, kézfertőtlenítő stb.) árusító automata	 2.6

ALBERTFALVA MEGÁLLÓHELY FEJLESZTÉSE

Mennyire tetszene Önnek, ha kisebb műalkotás kerülne az állomásra, vagy annak környezetébe?

Válasz: 609 fő



Válaszok átlaga: 3.7

Csillagok jelentése:

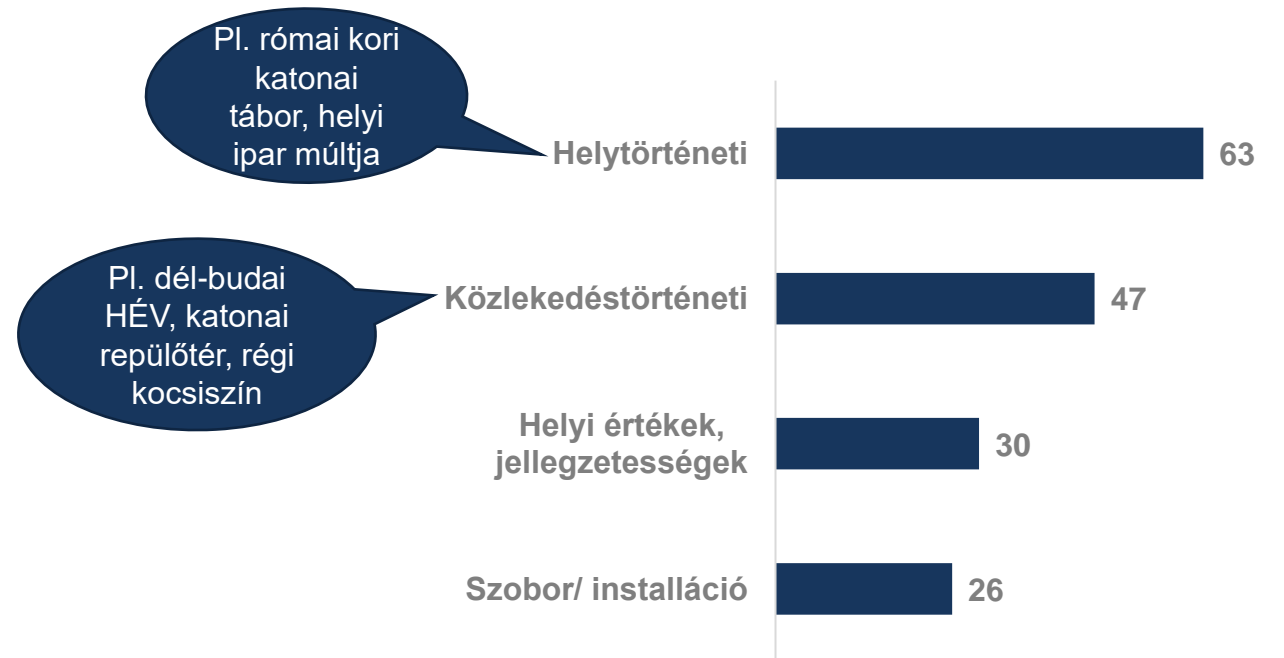
1: „Egyáltalán nem tetszene”

5: „Nagyon tetszene”

Milyen témájú műalkotást tudna elképzelni? Mi az a helyi érték, történet, ami megjelenhetne itt?

Válasz: 222 fő

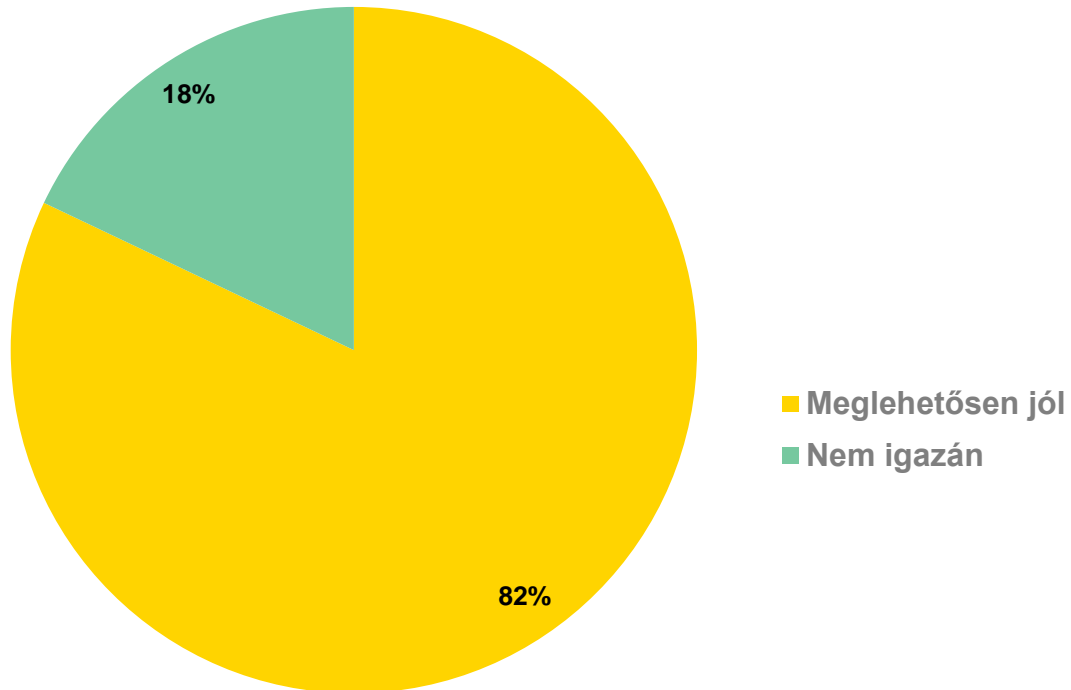
Válaszok csoportosítása
Említés szerinti eloszlás:



Mennyire ismeri Ön Albertfalva megállóhelyet és annak közvetlen környezetét?

Százalékos megoszlás

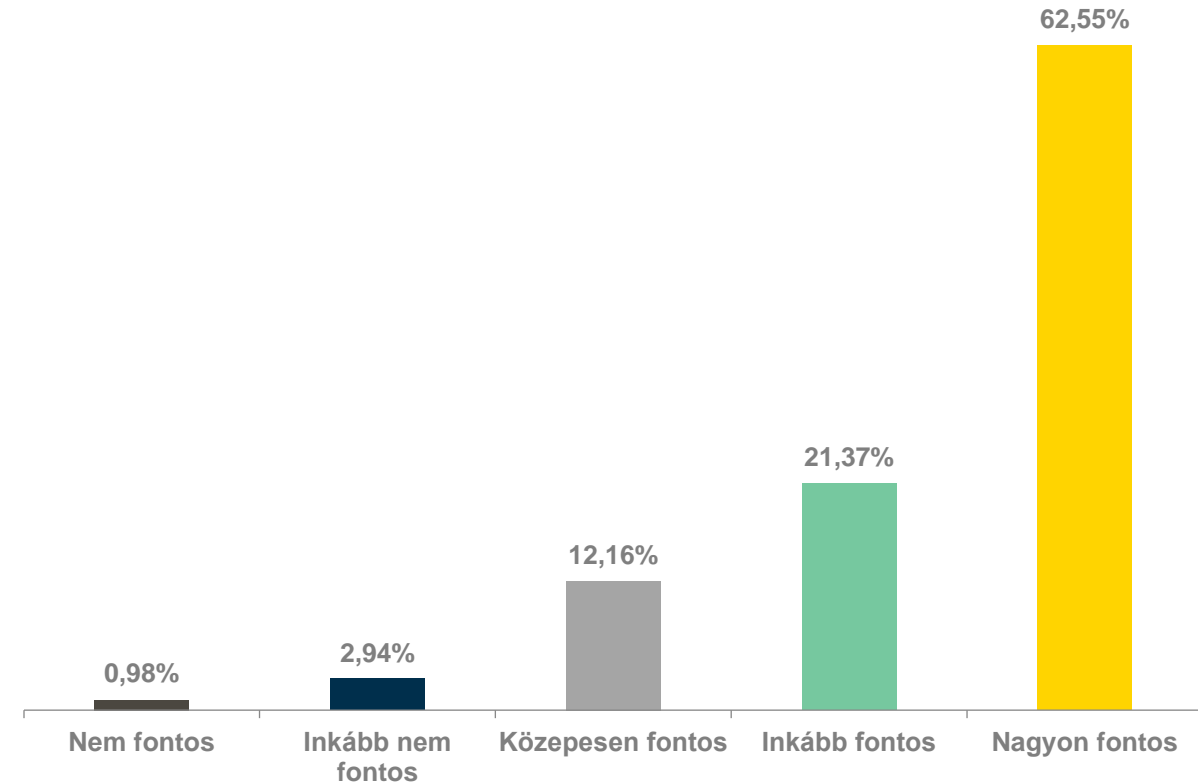
Válasz: 630 fő



Ön szerint a Kővirág sor felőli zöld sáv mennyire fontos zöldterület a helyiek számára?

Százalékos megoszlás

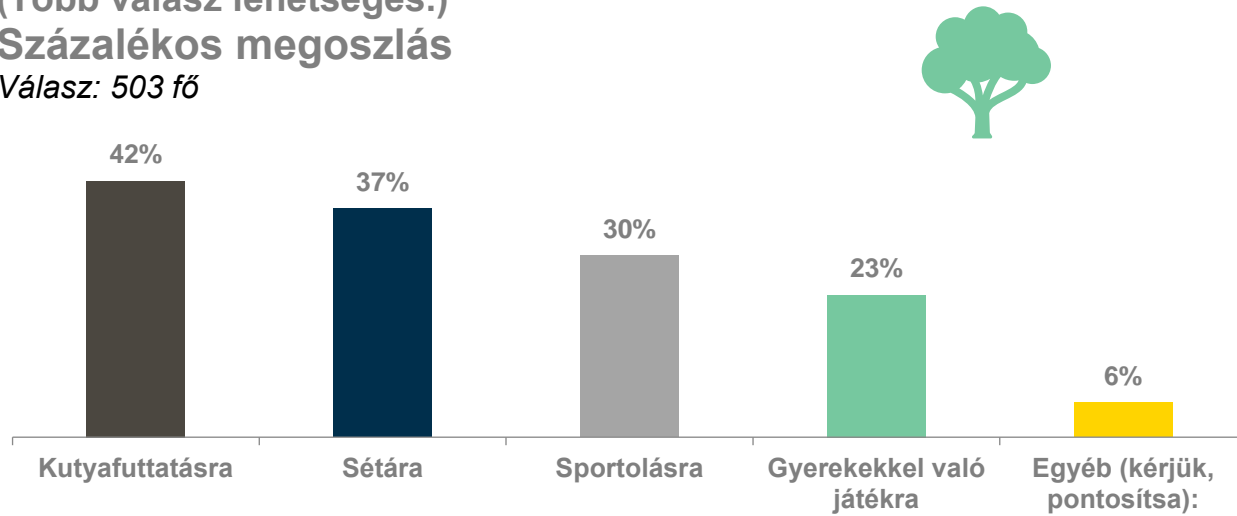
Válasz: 510 fő



Ön szerint mire használják a helyiek a Kővirág sor felőli zöld sávot?

(Több válasz lehetséges.)
Százalékos megoszlás

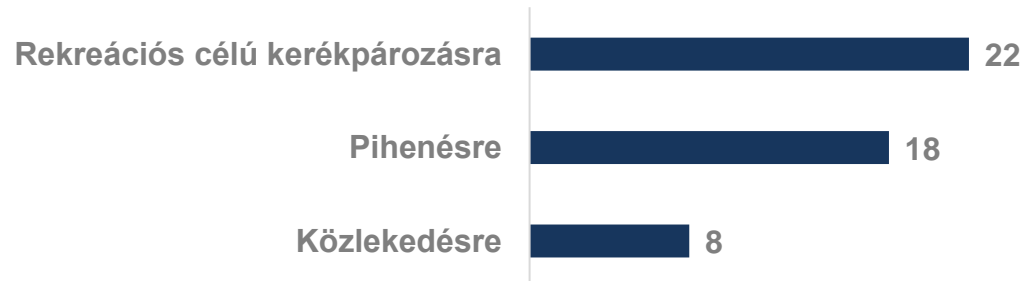
Válasz: 503 fő



Egyéb hozzászólások:

Említés szerinti eloszlás
(Több válasz lehetséges)

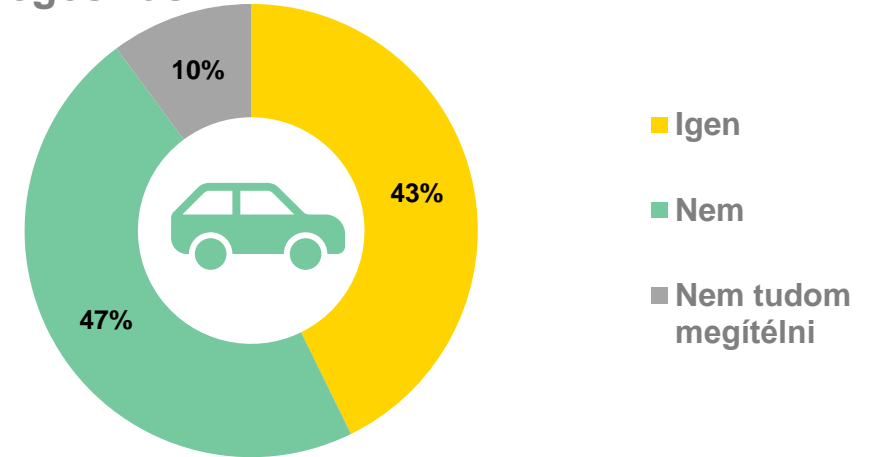
Válasz: 57 fő



El tudja Ön képzelni, hogy a buszforduló helyén P+R parkoló létesüljön?

Százalékos megoszlás

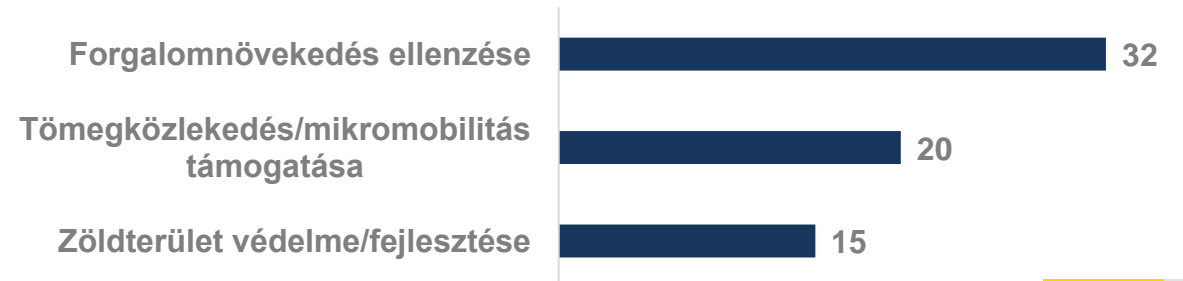
Válasz: 503 fő



Egyéb vélemények:

Említés szerinti eloszlás
(Több válasz lehetséges)

Válasz: 95 fő





**BUDAPEST
FEJLESZTÉSI
KÖZPONT**

**KÖSZÖNJÜK A JAVASLATOKAT,
MELYEKET FELHASZNÁLUNK A TERVEZÉS
SORÁN!**

